

## Index الفهرس

Table	رقم الجدول Table No.	عنوان الجدول
Main Tourism Indicators for 2006 and 2007		أهم مؤشرات السياحة لعامي 2006-2007م
Total of Arrivals to Yemen according to Regions and means of transport for 2006-2007	1	اجمالي عدد القادمين للسياحة حسب الأقاليم ووسيلة السفر لعامي 2006-2007م
Number of Arab Tourist Arrivals By Nationality & Means of transport during 2006-2007	2	عدد القادمين للسياحة من العرب حسب الجنسية ووسيلة السفر لعامي 2006-2007م
Number of Asian Tourist Arrivals By Nationality & Means of transport during 2006-2007	3	عدد القادمين للسياحة من الآسيويين حسب الجنسية ووسيلة السفر لعامي 2006-2007م
Number of European Tourist Arrivals By Nationality & Means of transport during 2006-2007	4	عدد القادمين للسياحة من الأوروبيين بحسب الجنسية ووسيلة السفر لعامي 2006-2007م
Number of African Tourist Arrivals By Nationality & Means of transport during 2006-2007	5	عدد القادمين للسياحة من الدول الإفريقية حسب الجنسية ووسيلة السفر لعامي 2006-2007م
Number of American & Australian Tourist Arrivals By Nationality & Means of transport during 2006-2007	6	عدد القادمين للسياحة من الدول الأمريكية و الأسترالية حسب الجنسية ووسيلة السفر لعامي 2006-2007م
Total of Arrivals by outlets and means of transport for 2006-2007	7	إجمالي عدد القادمين بحسب المنافذ ووسيلة السفر لعامي 2006-2007م
Number of Arrivals to Yemen according to the nationalities and months during 2007	8	عدد القادمين للسياحة حسب الجنسيات و الشهور لعام 2007 م
Number of Arrivals to Yemen according to the nationalities and months by air during 2007	9	عدد القادمين للسياحة بحسب الجنسيات و الشهور عبر الجو لعام 2007م
Number of Arrivals to Yemen according to the nationalities and months by sea during 2007	10	عدد القادمين للسياحة بحسب الجنسيات و الشهور عبر البحر لعام 2007م
Number of Arrivals to Yemen according to the nationalities and months by road during 2007	11	عدد القادمين للسياحة حسب الجنسيات و الشهور عبر البر لعام 2007م
Number of Tourist nights to Yemen by nationalities and months during 2007	12	عدد الليالي السياحية إلى اليمن بحسب الجنسيات و الشهور لعام 2007م
Total of tourist arrivals , number of Tourist nights and Tourist revenues during 2005-2007	13	اجمالي عدد القادمين للسياحة و عدد الليالي السياحية و العائدات السياحية خلال الفترة 2005-2007م
Number of hotels and their capacities in the governorates of republic by classification for 2007	14	عدد الفنادق وطاقاتها الإيوائية في محافظات الجمهورية بحسب تصنيفها لعام 2007م
Number of tourist guides according to the Governorate and languages for 2007	15	عدد المرشدين السياحيين بحسب المحافظة واللغة التي يجيدونها للعام 2007 م
Number of Yemeni Tourists by means of transport for 2006-2007	16	عدد القادمين للسياحة من السياح اليمنيين بحسب المنافذ لعامي 2006-2007 م
Number of Yemeni Tourists & Tourist nights by months for 2006-2007	17	عدد السياح اليمنيين القادمين و عدد الليالي السياحية بحسب الشهور لعامي 2006-2007م
Number of Yemeni and Non-Yemeni Museum Visitors by Museum Name in the Governorates by Month for 2007	18	عدد زوار المتاحف اليمنيين وغير اليمنيين حسب أسماء المتاحف بمختلف المحافظات وحسب الأشهر لعام 2007م
Archaeological Missions Operating in Yemen and Their Members by kind and Place of Work: 2007	19	أسماء بعثات الآثار العاملة في اليمن وعدد أفرادها حسب نوع عملها ومكانها لعام 2007م

أهم مؤشرات السياحة لعامي 2006-2007م

Main Tourism Indicators: 2006 and 2007

Item	2007	2006	البيان
Total tourist arrivals by Regions	379,390	382,028	إجمالي عدد القادمين للسياحة حسب الاقاليم
Arab Countries	280,689	280,878	العربية
Asia	38,946	38,387	الاسيوية
Europe	33,079	32,788	الاوروبية
Africa	8,034	10,207	الافريقية
Americas	17,613	18,961	الامريكيتين
Australia	1,029	807	استراليا
Total arrivals By means of transport	379,390	382,028	إجمالي عدد القادمين بحسب وسيلة السفر
Air	143,890	145,325	الجوية
Sea	2,992	4,384	البحرية
Road	232,508	232,319	البرية
Total of tourist nights	3,035,120	2,292,168	اجمالي الليالي السياحية للقادمين
Total returns on tourism (Million US\$)	425	309	اجمالي العائدات السياحية (مليون دولار)
Spends Average	140	135	متوسط الانفاق
Night Average	8	6	متوسط الليالي السياحية
Total of Tourist guides	57	-	اجمالي عدد المرشدين السياحيين بحسب المحافظة
Total of Yemeni Tourists	568,728	679,060	عدد اليمنيين القادمين للسياحة حسب المنافذ
Air	192,623	250,267	الجوية
Sea	1,144	908	البحرية
Road	374,961	427,885	البرية
Total of hotels	1,163	1,163	اجمالي عدد الفنادق
Total of museum visitors	235,032	59,949	إجمالي عدد الزائرين للمتاحف
Total of missions operating in the field of Archaeology	15	19	إجمالي عدد البعثات العاملة في مجال الآثار

- تم تعديل بيانات عدد القادمين للسياحة وكذلك الليالي السياحية والعائدات السياحية لعام 2006م من المصدر (وزارة السياحة) .

\* Data of arrivals no. for tourism, and tourist nights and revenues for 2006 has been modified by the source (Ministry of tourism).

اجمالي عدد القادمين للسياحة حسب الاقاليم ووسيلة السفر لعامي 2006-2007م  
Total of Arrivals to Yemen according to Regions and means of transport for 2006-2007

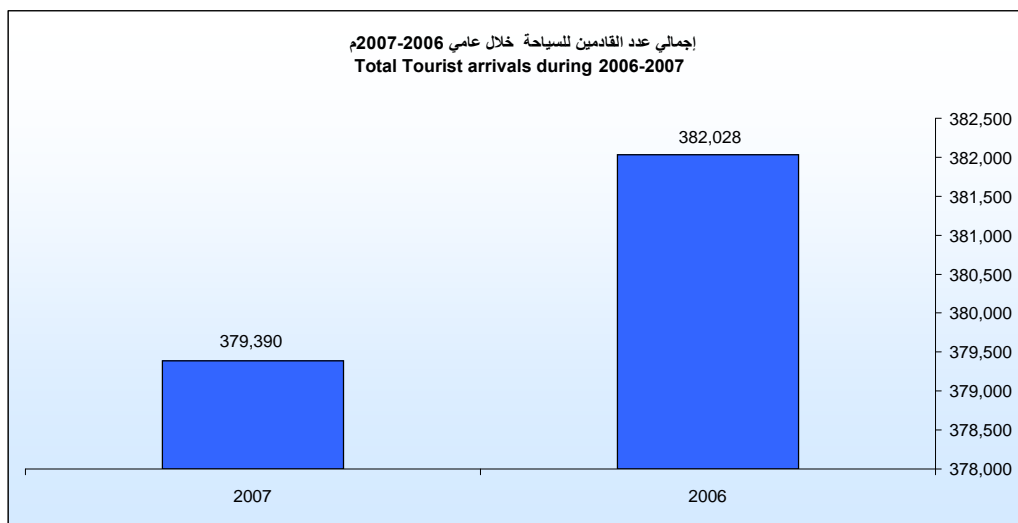
Table No.(1)

جدول رقم (1)

Years	الاجمالي	2007			الاجمالي	2006			السنة
Outlets	Total	براً	بحراً	جواً	Total	براً	بحراً	جواً	المنفذ
Region		Road	Sea	Air		Road	Sea	Air	الاقاليم
Arab Countries	280689	223207	1841	55641	280878	221157	1976	57745	الدول العربية
Asia	38946	5473	727	32746	38387	7472	1490	29425	اسيا
Europe	33079	2820	278	29981	32788	2912	783	29093	اوروبا
Africa	8034	875	70	7089	10207	651	55	9501	أفريقيا
Americas	17613	122	56	17435	18961	122	74	18765	الامريكيتين
Australia	1029	11	20	998	807	5	6	796	استراليا
Total	379390	232508	2992	143890	382028	232319	4384	145325	الاجمالي

Source:Ministry of Tourism .

المصدر : وزارة السياحة



عدد القادمين للسياحة من العرب حسب الجنسية ووسيلة السفر لعامي 2006-2007م

Number of Arab Tourist Arrivals By Nationality & Means of transport during 2006-2007

Table No.(2)

جدول رقم (2)

Year	الاجمالي Total	2007			الاجمالي Total	2006			السنة المتفذة الجنسية
		براً Road	بحراً Sea	جواً Air		براً Road	بحراً Sea	جواً Air	
Saudis	162537	151976	0	10561	178670	166147	0	12523	سعودي
Egyptians	11921	2811	146	8964	10915	2003	47	8865	مصري
Sudanese	2449	485	10	1954	2821	626	7	2188	سوداني
Jordanians	6159	673	1	5485	6060	709	0	5351	اردني
Iraqis	2997	414	44	2539	3437	196	15	3226	عراقي
Syrian	9896	6322	59	3515	11043	7469	31	3543	سوري
Qateri	3840	2401	0	1439	3584	2356	9	1219	قطري
Lebanese	2334	57	0	2277	2149	36	2	2111	لبناني
Kwaiti	940	326	0	614	1696	787	0	909	كويتي
Omani	41855	41187	0	668	24998	24383	0	615	عماني
Emarates	20244	13270	0	6974	19327	13122	0	6205	اماراتي
Moroccan	426	15	1	410	430	43	1	386	مغربي
Algerian	406	8	0	398	321	5	3	313	جزائري
Tunisian	388	10	1	377	465	53	1	411	تونسي
Libyan	322	0	0	322	475	17	0	458	ليبي
Bahraini	2970	1818	0	1152	3032	1993	0	1039	بحريني
Somali	2784	370	464	1950	2473	295	494	1684	صومالي
Mauritanian	83	6	0	77	63	9	1	53	موريتاني
Palestinain	2210	1002	1	1207	1949	848	0	1101	فلسطيني
Djiboutian	5613	56	1114	4443	5702	36	1330	4336	جيبوتي
Others	315	0	0	315	1268	24	35	1209	عرب اخرون
Total	280689	223207	1841	55641	280878	221157	1976	57745	الاجمالي

Source: Ministry of Tourism .

المصدر : وزارة السياحة

عدد القادمين للسياحة من الآسيويين حسب الجنسية ووسيلة السفر لعامي 2006-2007م

Number of Asian Tourist Arrivals By Nationality & Means of transport during 2006-2007

Table No. (3)

جدول رقم (3)

Year	الاجمالي	2007			الاجمالي	2006			السنة
Outlets	Total	براً	بحراً	جواً	Total	براً	بحراً	جواً	المنفذ
Nationality		Road	Sea	Air		Road	Sea	Air	الجنسية
Japanese	2216	50	7	2159	2417	114	20	2283	ياباني
Philippine	1847	214	115	1518	2772	528	645	1599	فلبيني
Korea	1242	29	15	1198	881	6	17	858	كوري
Chinese	4227	2	44	4181	3352	24	57	3271	صيني
Indonesian	4521	660	32	3829	3514	586	142	2786	اندونوسي
Indian	14667	870	357	13440	14522	1299	285	12938	هندي
Malaysia	1262	19	5	1238	1076	19	6	1051	ماليزي
Pakistan	5640	3129	48	2463	6002	4049	60	1893	باكستاني
Thailand	221	1	23	197	244	13	13	218	تايلاندي
Others	3103	499	81	2523	3607	834	245	2528	آسيويون آخرون
Total	38946	5473	727	32746	38387	7472	1490	29425	الاجمالي

Source: Ministry of Tourism .

المصدر : وزارة السياحة

عدد القادمين للسياحة من الاوروبيين بحسب الجنسية ووسيلة السفر لعامي 2006-2007م

Number of European Tourist Arrivals By Nationality & Means of transport During 2006-2007

Table No. (4)

جدول رقم (4)

Year	الاجمالي	2007			الاجمالي	2006			السنة
Outlets	Total	براً	بحراً	جواً	Total	براً	بحراً	جواً	المنفذ
Nationality		Road	Sea	Air		Road	Sea	Air	الجنسية
French	5388	64	30	5294	5465	31	56	5378	فرنسي
German	2551	49	30	2472	2705	41	43	2621	الماني
Italian	3418	4	14	3400	2436	3	6	2427	ايطالي
British	8892	62	44	8786	9230	74	41	9115	بريطاني
Swiss	716	24	11	681	566	17	2	547	سويسري
Austrian	631	0	1	630	631	28	2	601	النمسا
Netherlands	1577	11	6	1560	1543	3	11	1529	هولندي
Turkish	3988	2528	8	1452	3888	2684	28	1176	تركي
Spanish	572	7	5	560	587	8	1	578	اسباني
Russian	905	31	10	864	1002	7	116	879	روسي
Bulgarian	212	0	1	211	165	2	3	160	بلغاري
Belgian	778	7	3	768	663	0	5	658	بلجيكي
Greek	249	0	14	235	308	1	50	257	يوناني
Boland	247	4	7	236	272	1	79	192	بولندي
Romans	217	0	36	181	250	0	53	197	روماني
Others	2738	29	58	2651	3077	12	287	2778	اروبيون اخرون
Total	33079	2820	278	29981	32788	2912	783	29093	الاجمالي

Source: Ministry of Tourism .

المصدر : وزارة السياحة

عدد القادمين للسياحة من الدول الافريقية حسب الجنسية ووسيلة السفر لعامي 2006-2007م

Number of African Tourist Arrivals By Nationality & Means of transport During 2006-2007

Table No. (5)

جدول رقم (5)

Year	الاجمالي	2007			الاجمالي	2006			السنة
		براً	بحراً	جواً		براً	بحراً	جواً	المنفذ
Nationality	Total	Road	Sea	Air	Total	Road	Sea	Air	الجنسية
Ethiopia	4115	216	65	3834	5388	182	25	5181	اثيوبيا
Tanzania	1011	112	2	897	1230	70	0	1160	تنزانيا
Kinia	1174	251	0	923	1078	205	4	869	كينيا
South Africa	458	6	0	452	918	0	0	918	جنوب أفريقيا
others	1276	290	3	983	1593	194	26	1373	افريقيون اخرون
Total	8034	875	70	7089	10207	651	55	9501	الاجمالي

عدد القادمين للسياحة من الدول الامريكية و الاسترالية حسب الجنسية ووسيلة السفر لعامي 2006-2007م

Number of American & Australian Tourist Arrivals By Nationality & Means of transport During 2006-2007

Table No. (6)

جدول رقم (6)

Year	الاجمالي	2007			الاجمالي	2006			السنة
		براً	بحراً	جواً		براً	بحراً	جواً	المنفذ
Nationality	Total	Road	Sea	Air	Total	Road	Sea	Air	الجنسية
United State	12225	105	49	12071	13459	94	26	13339	الولايات المتحدة
Canda	3618	16	5	3597	3423	26	5	3392	كندا
Others	1770	1	2	1767	2079	2	43	2034	امريكيون اخرون
Australia	1029	11	20	998	807	5	6	796	استراليا
Total	18642	133	76	18433	19768	127	80	19561	الاجمالي

Source: Ministry of Tourism .

المصدر : وزارة السياحة

عدد القادمين للسياحة بحسب الجنسيات والشهور عبر البحر لعام 2007م

Number of Arrivals to Yemen according to the nationalities and months by sea during 2007

Table No. (10)

جدول رقم ( 10 )

Months Nationality	الاجمالي Total	ديسمبر Dec.	نوفمبر Nov.	اكتوبر Oct.	سبتمبر Sep.	اغسطس Aug.	يوليو July	يونيو June	مايو May	ابريل Apr.	مارس Mar.	فبراير Feb.	يناير Jan.	الشهور الجنسية
Saudis	0	0	0	0	0	0	0	0	0	0	0	0	0	سعودي
Egyptians	146	16	45	10	15	2	1	5	4	13	20	9	6	مصري
Sudanese	10	1	0	0	1	2	0	3	0	2	0	0	1	سوداني
Jordanians	1	0	0	0	0	0	0	0	1	0	0	0	0	اردني
Iraqis	44	5	4	4	3	3	3	1	5	0	5	6	5	عراقي
Syrian	59	10	3	3	8	1	1	9	1	9	2	7	5	سوري
Qateri	0	0	0	0	0	0	0	0	0	0	0	0	0	قطري
Lebanese	0	0	0	0	0	0	0	0	0	0	0	0	0	لبناني
Kwaiti	0	0	0	0	0	0	0	0	0	0	0	0	0	كويتي
Omani	0	0	0	0	0	0	0	0	0	0	0	0	0	عماني
Emirates	0	0	0	0	0	0	0	0	0	0	0	0	0	اماراتي
Moroccan	1	0	0	0	0	0	0	0	1	0	0	0	0	مغربي
Algerian	0	0	0	0	0	0	0	0	0	0	0	0	0	جزائري
Tunisian	1	0	1	0	0	0	0	0	0	0	0	0	0	تونسي
Libyan	0	0	0	0	0	0	0	0	0	0	0	0	0	ليبي
Bahraini	0	0	0	0	0	0	0	0	0	0	0	0	0	بحريني
Somali	464	41	26	33	20	49	31	24	61	39	42	44	54	صومالي
Mauritanian	0	0	0	0	0	0	0	0	0	0	0	0	0	موريتاني
Palestinain	1	0	0	0	0	0	0	0	1	0	0	0	0	فلسطيني
Djiboutian	1114	70	95	69	211	80	94	126	95	68	72	94	40	جيبوتي
Others	0	0	0	0	0	0	0	0	0	0	0	0	0	عرب اخرون
French	30	0	4	1	1	0	4	6	0	8	1	4	1	فرنسي
German	30	9	0	0	2	2	1	0	0	3	9	3	1	الماني
Italian	14	3	1	6	0	0	0	0	1	1	1	1	0	ايطالي
British	44	2	2	2	2	1	3	0	1	8	8	7	8	بريطاني
Swiss	11	1	0	0	0	0	1	4	1	4	0	0	0	سويسري

عدد القادمين للسياحة بحسب الجنسيات والشهور عبر البحر لعام 2007م  
Number of Arrivals to Yemen according to the nationalities and months by sea during 2007

Cont'd Table No.(10)		تابع جدول رقم (10)												
months	الاجمالي	ديسمبر	نوفمبر	اكتوبر	سبتمبر	اغسطس	يوليو	يونيو	مايو	ابريل	مارس	فبراير	يناير	الشهور
Nationality	Total	dec	nov	oct	sep	aug	jul	jun	may	apr	mar	feb	jan	الجنسية
Austrian	1	0	0	0	0	0	0	1	0	0	0	0	0	النمسا
Netherlands	6	0	0	0	2	0	0	0	0	0	0	4	0	هولندي
Turkish	8	3	0	0	0	1	0	0	2	0	2	0	0	تركي
Spanish	5	0	0	0	0	0	0	1	0	2	0	2	0	اسباني
Russian	10	2	2	1	0	0	1	1	0	1	0	1	1	روسي
Bulgarian	1	1	0	0	0	0	0	0	0	0	0	0	0	بلغاري
Belgian	3	0	0	2	0	0	0	1	0	0	0	0	0	بلجيكي
Greek	14	7	0	1	0	0	1	0	0	0	2	3	0	يوناني
Boland	7	2	2	0	0	0	0	0	0	0	0	3	0	بولندي
Romans	36	5	1	10	2	3	0	4	2	2	0	3	4	روماني
Others	58	5	11	1	3	4	4	7	5	3	7	5	3	اروبيون اخرون
Japanese	7	0	1	0	0	1	3	0	1	0	0	1	0	ياباني
Philippine	115	12	4	10	13	11	6	2	6	13	8	25	5	فلبيني
Korea	15	0	7	0	0	0	0	1	1	0	0	6	0	كوري
Chinese	44	1	0	9	2	6	4	4	0	11	7	0	0	صيني
Indonesian	32	3	9	0	2	0	0	0	1	3	12	1	1	اندونيسي
Indian	357	26	20	21	51	29	36	42	33	24	22	27	26	هندي
Malaysia	5	1	0	0	0	0	2	0	1	0	0	1	0	ماليزي
Pakistan	48	11	3	1	0	5	0	8	8	3	6	2	1	باكستاني
Thailand	23	2	2	0	0	1	0	1	2	0	0	3	12	تايلاندي
Others	81	9	2	4	9	10	3	8	11	8	11	5	1	اسيويون اخرون
Ethiopia	65	13	11	7	3	4	5	3	10	2	2	3	2	اثيوبيا
Tanzania	2	0	0	0	0	0	1	1	0	0	0	0	0	تنزانيا
Kinia	0	0	0	0	0	0	0	0	0	0	0	0	0	كينيا
South Africa	0	0	0	0	0	0	0	0	0	0	0	0	0	جنوب افريقيا
others	3	0	0	0	0	0	0	0	0	1	0	1	1	افريقيون اخرون
United State	49	0	0	0	0	0	1	0	3	1	16	28	0	الولايات المتحدة
Canda	5	1	0	0	0	0	0	0	0	2	0	1	1	كندا
Others	2	0	0	0	0	0	1	0	1	0	0	0	0	امريكيون اخرون
Australia	20	0	0	0	0	0	1	0	0	9	9	0	1	استراليا
Total	2992	262	256	195	350	215	208	263	259	240	264	300	180	الاجمالي

Source:Ministry of tourism .

المصدر : وزارة السياحة

إجمالي عدد القادمين بحسب المنافذ ووسيلة السفر لعامي 2006-2007 م  
Total of Arrivals by outlets and means of transport for 2006-2007

Table No. (7)

جدول رقم ( 7 )

Outlets	2007	2006	المنفذ
<b>Air</b>			<b>جوي</b>
Sana`a airport	115546	123747	مطار صنعاء
Aden airport	17300	12909	مطار عدن
Taiz airport	619	975	مطار تعز
Hodeidah airport	472	397	مطار الحديدة
Al-Moukla airport	8331	6490	مطار المكلا
Sayoun airport	1622	807	مطار سينون
Total	143890	145325	الاجمالي
<b>Sea</b>			<b>بحري</b>
Aden	1322	2184	ميناء عدن
Moukha	1506	1859	ميناء المخا
Hodeidah	164	183	ميناء الحديدة
Al-Moukla	0	158	ميناء المكلا
Total	2992	4384	الاجمالي
<b>Road</b>			<b>بري</b>
Harad	55834	76681	حرض
Al-buqa	41005	43233	البقع
Albeen	10614	21559	علبيين
Shahen	28009	23035	شحن
Surfeet	40178	25966	صرفيت
Wadeia	56868	41845	الوديعة
Total	232508	232319	الاجمالي
Total	379390	382028	الاجمالي العام

Source: Ministry of Tourism .

المصدر : وزارة السياحة

عدد القادمين للسياحة حسب الجنسيات و الشهور لعام 2007 م  
Number of Arrivals to Yemen according to the nationalities and months during 2007

Table No. (8)

جدول رقم ( 8 )

Nationality	Months	الاجمالي	ديسمبر	نوفمبر	اكتوبر	سبتمبر	اغسطس	يوليو	يونيو	مايو	ابريل	مارس	فبراير	يناير	الشهور
	Total	Dec.	Nov.	Oct.	Sep.	Aug.	July	June	May	Apr.	Mar.	Feb.	Jan.	الجنسية	
Saudis	162537	16112	11402	12718	9621	16688	23146	16351	12040	8792	8353	11744	15570	سعودي	
Egyptians	11921	1336	683	819	1282	564	1014	1191	943	941	878	844	1426	مصري	
Sudanese	2450	266	127	188	261	97	186	250	191	233	170	254	227	سوداني	
Jordanians	6158	614	299	597	693	354	429	575	459	487	426	501	724	اردني	
Iraqis	2997	515	85	212	479	181	193	153	167	146	186	205	475	عراقي	
Syrian	9896	865	663	967	995	564	821	812	774	650	802	899	1084	سوري	
Qateri	3840	176	82	170	119	543	1188	607	210	114	222	283	126	قطري	
Lebanese	2334	165	100	199	205	90	228	243	246	221	188	214	235	لبناني	
Kwaiti	940	82	41	64	28	73	123	159	79	72	66	63	90	كويتي	
Omani	41855	5327	3788	4450	2764	4187	3248	3179	2791	2567	3319	2574	3661	عماني	
Emarates	20244	1855	669	684	548	2955	5513	3478	831	757	759	591	1604	اماراتي	
Moroccan	426	23	24	22	25	41	50	63	41	31	33	32	41	مغربي	
Algerian	406	46	14	24	45	14	42	44	60	26	20	40	31	جزائري	
Tunisian	388	32	13	18	44	10	33	74	46	27	33	26	32	تونسي	
Libyan	322	38	12	7	63	14	10	18	46	20	27	41	26	ليبي	
Bahraini	2970	211	81	142	130	208	547	872	192	157	158	125	147	بحريني	
Somali	2784	302	225	264	201	230	357	267	172	165	208	194	199	صومالي	
Mauritanian	83	21	6	7	5	4	6	4	10	6	2	7	5	موريتاني	
Palestinain	2210	285	164	389	220	130	122	112	99	193	88	159	249	فلسطيني	
Djiboutian	5613	371	394	312	656	506	1014	719	374	382	314	342	229	جيبوتي	
Others Arab	315	78	26	14	31	9	44	3	11	37	21	13	28	عرب اخرون	
French	5388	679	234	375	326	163	391	404	522	655	476	664	499	فرنسي	
German	2551	389	159	191	118	89	166	186	220	274	203	296	260	الماني	
Italian	3418	898	132	138	120	153	87	180	223	404	449	337	297	ايطالي	
British	8892	939	505	617	702	347	665	1125	766	747	778	876	825	بريطاني	
Swiss	716	97	42	48	39	13	32	58	71	82	78	110	46	سويسري	

عدد القادمين للسياحة حسب الجنسيات و الشهور لعام 2007

Number of Arrivals to Yemen according to the nationalities and months during 2007

Cont'd Table No.(8)

تابع جدول رقم ( 8 )

Months Nationality	الاجمالي Total	ديسمبر Dec.	نوفمبر Nov.	اكتوبر Oct.	سبتمبر Sep.	اغسطس Aug.	يوليو July	يونيو June	مايو May	ابريل Apr.	مارس Mar.	فبراير Feb.	يناير Jan.	الشهور الجنسية
Austrian	631	82	34	37	26	16	24	21	18	69	81	127	96	النمسا
Netherlands	1577	167	61	144	118	51	199	128	120	162	113	158	156	هولندي
Turkish	3988	378	259	347	338	301	356	372	315	310	355	291	366	تركي
Spanish	572	71	16	28	54	21	60	57	61	84	40	47	33	اسباني
Russian	905	171	37	53	120	37	61	59	65	59	78	53	112	روسي
Bulgarian	212	28	7	24	25	1	19	16	19	24	18	17	14	بلغاري
Belgian	778	98	38	69	70	24	61	43	72	135	58	66	44	بلجيكي
Greek	249	80	7	2	8	5	18	19	3	66	10	24	7	يوناني
Boland	247	35	10	24	26	7	19	22	25	27	14	20	18	بولندي
Romans	217	15	5	15	16	23	18	20	23	14	23	22	23	روماني
Others	2738	489	134	223	232	72	197	282	190	220	254	210	235	اروبيون اخرون
Japanese	2216	302	77	122	372	78	137	113	161	120	223	252	259	ياباني
Philippine	1847	173	53	135	131	124	195	172	171	157	151	210	175	فلبيني
Korea	1242	120	49	68	58	37	185	111	151	65	105	115	178	كوري
Chinese	4227	409	344	276	354	280	418	345	401	261	352	406	381	صيني
Indonesian	4521	417	200	360	249	261	720	510	359	525	480	169	271	اندونيسي
Indian	14667	1476	797	525	1020	576	1215	1393	2940	1158	1093	1205	1269	هندي
Malaysia	1262	186	66	64	74	22	121	145	127	124	120	133	80	ماليزي
Pakistan	5640	415	395	324	435	332	385	528	1020	432	471	430	473	باكستاني
Thailand	221	16	20	27	16	24	8	16	22	14	10	23	25	تايلاندي
Others Arab	3103	371	102	248	223	201	247	317	348	211	291	248	296	اسويون اخرون
Ethiopia	4115	716	239	405	391	147	394	337	318	272	300	299	297	اثيوبيا
Tanzania	1011	187	32	77	107	35	94	68	179	52	51	70	59	تنزانيا
Kinia	1174	189	49	76	104	69	165	69	139	78	63	83	90	كينيا
South Africa	458	67	17	23	55	14	18	55	45	32	42	38	52	جنوب افريقيا
others	1276	197	62	109	94	73	95	108	112	78	106	123	119	افريقيون اخرون
United State	12225	1298	630	654	1601	661	311	2121	1410	778	887	992	882	الولايات المتحدة
Canda	3618	324	237	292	312	192	319	333	399	295	242	319	354	كندا
Others	1770	269	69	165	97	50	146	169	189	139	186	146	145	امريكيون اخرون
Australia	1029	131	57	83	71	35	73	83	79	87	108	93	129	استراليا
Total	379390	40599	24073	28635	26517	31996	45933	39159	31065	24234	24582	27823	34774	الاجمالي

Source: Ministry of Tourism .

المصدر : وزارة السياحة

عدد القادمين للسياحة بحسب الجنسيات و الشهور عبر الجو لعام 2007م

Number of Arrivals to Yemen according to the nationalities and months by air during 2007

Table No. (9)

جدول رقم ( 9 )

Months Nationality	الاجمالي Total	ديسمبر Dec.	نوفمبر Nov.	اكتوبر Oct.	سبتمبر Sep.	اغسطس Aug.	يوليو July	يونيو June	مايو May	ابريل Apr.	مارس Mar.	فبراير Feb.	يناير Jan.	الشهور الجنسية
Saudis	10561	1260	517	703	932	941	815	975	996	941	721	1030	730	سعودي
Egyptians	8964	776	466	605	1096	386	790	1021	760	782	692	672	918	مصري
Sudanese	1954	201	95	131	236	54	144	216	165	204	144	231	133	سوداني
Jordanians	5485	512	262	454	623	290	383	560	438	448	421	475	619	اردني
Iraqis	2539	297	80	202	461	178	188	151	161	145	178	199	299	عراقي
Syrian	3515	365	149	271	401	107	276	343	347	241	279	337	399	سوري
Qateri	1439	111	43	63	74	65	363	225	138	81	64	138	74	قطري
Lebanese	2277	163	98	191	198	76	224	242	242	218	186	213	226	لبناني
Kwaiti	614	67	26	28	20	23	68	100	69	61	38	48	66	كويتي
Omani	668	76	28	32	42	30	73	54	77	72	42	58	84	عماني
Emirates	6974	853	274	326	314	597	1487	1078	391	346	360	365	583	اماراتي
Moroccan	410	21	22	21	25	38	50	61	40	31	32	32	37	مغربي
Algerian	398	46	14	22	45	12	41	44	58	25	20	40	31	جزائري
Tunisian	377	32	11	18	42	10	32	74	45	26	33	26	28	تونسي
Libyan	322	38	12	7	63	14	10	18	46	20	27	41	26	ليبي
Bahraini	1152	143	31	79	81	39	163	154	139	95	88	62	78	بحريني
Somali	1950	236	171	184	172	141	251	190	97	114	150	134	110	صومالي
Mauritanian	77	17	6	7	4	4	6	4	10	5	2	7	5	موريتاني
Palestinain	1207	118	68	139	155	68	80	92	74	110	88	121	94	فلسطيني
Djiboutian	4443	299	296	234	445	407	916	587	279	314	239	248	179	جيبوتي
Others	315	78	26	14	31	9	44	3	11	37	21	13	28	عرب اخرون
French	5294	668	229	363	325	162	387	393	522	638	468	658	481	فرنسي
German	2472	376	149	190	110	83	165	184	220	257	192	291	255	الماني
Italian	3400	895	131	132	120	153	86	179	222	401	448	336	297	ايطالي
British	8786	931	501	611	700	335	650	1113	757	737	768	867	816	بريطاني
Swiss	681	96	34	48	39	13	31	54	68	76	66	110	46	سويسري

عدد القادمين للسياحة بحسب الجنسيات و الشهور عبر الجو لعام 2007م

Number of Arrivals to Yemen according to the nationalities and months by air during 2007

Cont'd Table No.(9)

تابع جدول رقم ( 9 )

Months Nationality	الاجمالي Total	ديسمبر Dec.	نوفمبر Nov.	اكتوبر Oct.	سبتمبر Sep.	اغسطس Aug.	يوليو July	يونيو June	مايو May	ابريل Apr.	مارس Mar.	فبراير Feb.	يناير Jan.	الشهور الجنسية
Austrian	630	82	34	37	26	16	24	20	18	69	81	127	96	النمسا
Netherlands	1560	164	61	144	116	47	198	128	120	162	111	154	155	هولندي
Turkish	1452	165	43	68	76	58	93	170	157	145	186	130	161	تركي
Spanish	560	71	16	27	54	21	60	55	61	82	40	45	28	اسباني
Russian	864	155	33	50	120	37	59	56	60	58	78	52	106	روسي
Bulgarian	211	27	7	24	25	1	19	16	19	24	18	17	14	بلغاري
Belgian	768	96	36	67	67	24	61	42	72	135	58	66	44	بلجيكي
Greek	235	73	7	1	8	5	17	19	3	66	8	21	7	يوناني
Boland	236	33	6	24	26	7	19	22	25	27	14	17	16	بولندي
Romans	181	10	4	5	14	20	18	16	21	12	23	19	19	روماني
Others	2651	473	122	221	229	68	190	274	181	216	244	204	229	اروبيون آخرون
Japanese	2159	300	70	117	372	77	132	112	155	118	204	244	258	ياباني
Philippine	1518	152	47	116	110	97	163	147	154	130	114	161	127	فلبيني
Korea	1198	120	40	68	58	36	180	106	146	61	104	105	174	كوريي
Chinese	4181	408	344	266	352	274	414	341	401	250	345	405	381	صيني
Indonesian	3829	355	167	334	228	171	479	426	348	513	459	139	210	الاندونيسي
Indian	13440	1379	720	439	926	476	1073	1277	2827	1073	992	1085	1173	هندي
Malaysia	1238	178	66	63	74	22	119	144	126	124	119	132	71	ماليزي
Pakistan	2463	192	162	128	138	78	171	293	666	151	159	157	168	باكستاني
Thailand	197	13	18	27	16	23	8	15	20	14	10	20	13	تايلاندي
Others	2523	302	69	200	188	156	173	254	303	171	255	223	229	اسيويون آخرون
Ethiopia	3834	672	223	379	380	125	323	293	305	265	294	290	285	اثيوبيا
Tanzania	897	167	31	58	103	23	67	60	174	50	49	64	51	تنزانيا
Kinia	923	172	28	50	97	40	91	54	132	68	49	69	73	كينيا
South Africa	452	67	17	23	55	14	18	49	45	32	42	38	52	جنوب افريقيا
others	983	167	39	80	75	35	60	91	93	57	90	103	93	افريقيون آخرون
United State	12071	1290	628	650	1598	641	301	2090	1405	776	863	958	871	الولايات المتحدة
Canda	3597	323	235	291	311	192	319	331	397	293	240	315	350	كندا
Others	1767	269	69	165	97	50	145	169	188	138	186	146	145	امريكيون آخرون
Australia	998	129	55	83	71	34	72	83	77	76	99	93	126	استراليا
Total	143890	16679	7136	9280	12764	7103	12789	15268	15071	11781	11301	12351	12367	الاجمالي

Source: Ministry of tourism .

المصدر : وزارة السياحة

عدد القادمين للسياحة حسب الجنسيات و الشهور عبر البر لعام 2007م

Number of Arrivals to Yemen according to the nationalities and months by road during 2007

Table No. (11)

جدول رقم (11)

Months Nationality	الاجمالي Total	ديسمبر Dec.	نوفمبر Nov.	اكتوبر Oct.	سبتمبر Sep.	اغسطس Aug.	يوليو July	يونيو June	مايو May	ابريل Apr.	مارس Mar.	فبراير Feb.	يناير Jan.	الشهور الجنسية
Saudis	151976	14852	10885	12015	8689	15747	22331	15376	11044	7851	7632	10714	14840	سعودي
Egyptians	2811	544	172	204	171	176	223	165	179	146	166	163	502	مصري
Sudanese	485	64	32	57	24	41	42	31	25	27	26	23	93	سوداني
Jordanians	673	102	37	143	70	64	46	15	21	39	5	26	105	اردني
Iraqis	414	213	1	6	15	0	2	1	1	1	3	0	171	عراقي
Syrian	6322	490	511	693	586	456	544	460	426	400	521	555	680	سوري
Qateri	2401	65	39	107	45	478	825	382	72	33	158	145	52	قطري
Lebanese	57	2	2	8	7	14	4	1	4	3	2	1	9	لبناني
Kwaiti	326	15	15	36	8	50	55	59	10	11	28	15	24	كويتي
Omani	41187	5251	3760	4418	2722	4157	3175	3125	2714	2495	3277	2516	3577	عماني
Emarates	13270	1002	395	358	234	2358	4026	2400	440	411	399	226	1021	اماراتي
Moroccan	15	2	2	1	0	3	0	2	0	0	1	0	4	مغربي
Algerian	8	0	0	2	0	2	1	0	2	1	0	0	0	جزائري
Tunisian	10	0	1	0	2	0	1	0	1	1	0	0	4	تونسي
Libyan	0	0	0	0	0	0	0	0	0	0	0	0	0	ليبي
Bahraini	1818	68	50	63	49	169	384	718	53	62	70	63	69	بحريني
Somali	370	25	28	47	9	40	75	53	14	12	16	16	35	صومالي
Mauritanian	6	4	0	0	1	0	0	0	0	1	0	0	0	موريتاني
Palestinain	1002	167	96	250	65	62	42	20	24	83	0	38	155	فلسطيني
Djiboutian	56	2	3	9	0	19	4	6	0	0	3	0	10	جيبوتي
Others	0	0	0	0	0	0	0	0	0	0	0	0	0	عرب اخرون
French	64	11	1	11	0	1	0	5	0	9	7	2	17	فرنسي
German	49	4	10	1	6	4	0	2	0	14	2	2	4	الماني
Italian	4	0	0	0	0	0	1	1	0	2	0	0	0	ايطالي
British	62	6	2	4	0	11	12	12	8	2	2	2	1	بريطاني
Swiss	24	0	8	0	0	0	0	0	2	2	12	0	0	سويسري

عدد القادمين للسياحة حسب الجنسيات و الشهور عبر البر لعام 2007م

Number of Arrivals to Yemen according to the nationalities and months by road during 2007

Cont'd Table No.(11)

تابع جدول رقم ( 11 )

Months Nationality	الاجمالي Total	ديسمبر Dec.	نوفمبر Nov.	اكتوبر Oct.	سبتمبر Sep.	اغسطس Aug.	يوليو July	يونيو June	مايو May	ابريل Apr.	مارس Mar.	فبراير Feb.	يناير Jan.	الشهور الجنسية
Austrian	0	0	0	0	0	0	0	0	0	0	0	0	0	النمسا
Netherlands	11	3	0	0	0	4	1	0	0	0	2	0	1	هولندي
Turkish	2528	210	216	279	262	242	263	202	156	165	167	161	205	تركي
Spanish	7	0	0	1	0	0	0	1	0	0	0	0	5	اسباني
Russian	31	14	2	2	0	0	1	2	5	0	0	0	5	روسي
Bulgarian	0	0	0	0	0	0	0	0	0	0	0	0	0	بلغاري
Belgian	7	2	2	0	3	0	0	0	0	0	0	0	0	بلجيكي
Greek	0	0	0	0	0	0	0	0	0	0	0	0	0	يوناني
Boland	4	0	2	0	0	0	0	0	0	0	0	0	2	بولندي
Romans	0	0	0	0	0	0	0	0	0	0	0	0	0	روماني
Others	29	11	1	1	0	0	3	1	4	1	3	1	3	اروبيون اخرون
Japanese	50	2	6	5	0	0	2	1	5	2	19	7	1	ياباني
Philippine	214	9	2	9	8	16	26	23	11	14	29	24	43	فلبيني
Korea	29	0	2	0	0	1	5	4	4	4	1	4	4	كوري
Chinese	2	0	0	1	0	0	0	0	0	0	0	1	0	صيني
Indonesian	660	59	24	26	19	90	241	84	10	9	9	29	60	اندونيسي
Indian	870	71	57	65	43	71	106	74	80	61	79	93	70	هندي
Malaysia	19	7	0	1	0	0	0	1	0	0	1	0	9	ماليزي
Pakistan	3129	212	230	195	297	249	214	227	346	278	306	271	304	باكستاني
Thailand	1	1	0	0	0	0	0	0	0	0	0	0	0	تايلاندي
Others	499	60	31	44	26	35	71	55	34	32	25	20	66	اسيويون اخرون
Ethiopia	216	31	5	19	8	18	66	41	3	5	4	6	10	اثيوبيا
Tanzania	112	20	1	19	4	12	26	7	5	2	2	6	8	تنزانيا
Kinia	251	17	21	26	7	29	74	15	7	10	14	14	17	كينيا
South Africa	6	0	0	0	0	0	0	6	0	0	0	0	0	جنوب افريقيا
others	290	30	23	29	19	38	35	17	19	20	16	19	25	افريقيون اخرون
United State	105	8	2	4	3	20	9	31	2	1	8	6	11	الولايات المتحدة
Canda	16	0	2	1	1	0	0	2	2	0	2	3	3	كندا
Others	1	0	0	0	0	0	0	0	0	1	0	0	0	امريكيون اخرون
Australia	11	2	2	0	0	1	0	0	2	2	0	0	2	استراليا
Total	232508	23658	16681	19160	13403	24678	32936	23628	15735	12213	13017	15172	22227	الاجمالي

Source:Ministry of tourism .

المصدر : وزارة السياحة

عدد الليالي السياحية الى اليمن بحسب الجنسيات و الشهور لعام 2007م  
Number of Tourist nights to Yemen by nationalities and months during 2007

Table No. (12)

جدول رقم ( 12 )

Months Nationality	الاجمالي Total	ديسمبر Dec.	نوفمبر Nov.	اكتوبر Oct.	سبتمبر Sep.	اغسطس Aug.	يوليو July	يونيو June	مايو May	ابريل Apr.	مارس Mar.	فبراير Feb.	يناير Jan.	الشهور الجنسية
Saudis	1300296	128896	91216	101744	76968	133504	185168	130808	96320	70336	66824	93952	124560	سعودي
Egyptians	95368	10688	5464	6552	10256	4512	8112	9528	7544	7528	7024	6752	11408	مصري
Sudanese	19600	2128	1016	1504	2088	776	1488	2000	1528	1864	1360	2032	1816	سوداني
Jordanians	49264	4912	2392	4776	5544	2832	3432	4600	3672	3896	3408	4008	5792	اردني
Iraqis	23976	4120	680	1696	3832	1448	1544	1224	1336	1168	1488	1640	3800	عراقي
Syrian	79168	6920	5304	7736	7960	4512	6568	6496	6192	5200	6416	7192	8672	سوري
Qateri	30720	1408	656	1360	952	4344	9504	4856	1680	912	1776	2264	1008	قطري
Lebanese	18672	1320	800	1592	1640	720	1824	1944	1968	1768	1504	1712	1880	لبناني
Kwaiti	7520	656	328	512	224	584	984	1272	632	576	528	504	720	كويتي
Omani	334840	42616	30304	35600	22112	33496	25984	25432	22328	20536	26552	20592	29288	عماني
Emarates	161952	14840	5352	5472	4384	23640	44104	27824	6648	6056	6072	4728	12832	اماراتي
Moroccan	3408	184	192	176	200	328	400	504	328	248	264	256	328	مغربي
Algerian	3248	368	112	192	360	112	336	352	480	208	160	320	248	جزائري
Tunisian	3104	256	104	144	352	80	264	592	368	216	264	208	256	تونسي
Libyan	2576	304	96	56	504	112	80	144	368	160	216	328	208	ليبي
Bahraini	23760	1688	648	1136	1040	1664	4376	6976	1536	1256	1264	1000	1176	بحريني
Somali	22272	2416	1800	2112	1608	1840	2856	2136	1376	1320	1664	1552	1592	صومالي
Mauritanian	664	168	48	56	40	32	48	32	80	48	16	56	40	موريتاني
Palestinain	17680	2280	1312	3112	1760	1040	976	896	792	1544	704	1272	1992	فلسطيني
Djiboutian	44904	2968	3152	2496	5248	4048	8112	5752	2992	3056	2512	2736	1832	جيبوتي
Others	2520	624	208	112	248	72	352	24	88	296	168	104	224	عرب اخرون
French	43104	5432	1872	3000	2608	1304	3128	3232	4176	5240	3808	5312	3992	فرنسي
German	20408	3112	1272	1528	944	712	1328	1488	1760	2192	1624	2368	2080	الماني
Italian	27344	7184	1056	1104	960	1224	696	1440	1784	3232	3592	2696	2376	ايطالي
British	71136	7512	4040	4936	5616	2776	5320	9000	6128	5976	6224	7008	6600	بريطاني
Swiss	5728	776	336	384	312	104	256	464	568	656	624	880	368	سويسري

عدد الليالي السياحية الى اليمن بحسب الجنسيات و الشهور لعام 2007م

Number of Tourist nights to Yemen by nationalities and months during 2007

تابع جدول رقم ( 12 )

Cont'd Table No.(12)

Months	الاجمالي	ديسمبر	نوفمبر	اكتوبر	سبتمبر	اغسطس	يوليو	يونيو	مايو	ابريل	مارس	فبراير	يناير	الشهور
Nationality	Total	Dec.	Nov.	Oct.	Sep.	Aug.	July	June	May	Apr.	Mar.	Feb.	Jan.	الجنسية
Austrian	5048	656	272	296	208	128	192	168	144	552	648	1016	768	النمسا
Netherlands	12616	1336	488	1152	944	408	1592	1024	960	1296	904	1264	1248	هولندي
Turkish	31904	3024	2072	2776	2704	2408	2848	2976	2520	2480	2840	2328	2928	تركي
Spanish	4576	568	128	224	432	168	480	456	488	672	320	376	264	اسباني
Russian	7240	1368	296	424	960	296	488	472	520	472	624	424	896	روسي
Bulgarian	1696	224	56	192	200	8	152	128	152	192	144	136	112	بلغاري
Belgian	6224	784	304	552	560	192	488	344	576	1080	464	528	352	بلجيكي
Greek	1992	640	56	16	64	40	144	152	24	528	80	192	56	يوناني
Boland	1976	280	80	192	208	56	152	176	200	216	112	160	144	بولندي
Romans	1736	120	40	120	128	184	144	160	184	112	184	176	184	روماني
Others	21904	3912	1072	1784	1856	576	1576	2256	1520	1760	2032	1680	1880	اروبيون اخرون
Japanese	17728	2416	616	976	2976	624	1096	904	1288	960	1784	2016	2072	ياباني
Philippine	14776	1384	424	1080	1048	992	1560	1376	1368	1256	1208	1680	1400	فلبيني
Korea	9936	960	392	544	464	296	1480	888	1208	520	840	920	1424	كوري
Chinese	33816	3272	2752	2208	2832	2240	3344	2760	3208	2088	2816	3248	3048	صيني
Indonesian	36168	3336	1600	2880	1992	2088	5760	4080	2872	4200	3840	1352	2168	اندونيسي
Indian	117336	11808	6376	4200	8160	4608	9720	11144	23520	9264	8744	9640	10152	هندي
Malaysia	10096	1488	528	512	592	176	968	1160	1016	992	960	1064	640	ماليزي
Pakistan	45120	3320	3160	2592	3480	2656	3080	4224	8160	3456	3768	3440	3784	باكستاني
Thailand	1768	128	160	216	128	192	64	128	176	112	80	184	200	تايلاندي
Others	24824	2968	816	1984	1784	1608	1976	2536	2784	1688	2328	1984	2368	اسويون اخرون
Ethiopia	32920	5728	1912	3240	3128	1176	3152	2696	2544	2176	2400	2392	2376	اثيوبيا
Tanzania	8088	1496	256	616	856	280	752	544	1432	416	408	560	472	تنزانيا
Kinia	9392	1512	392	608	832	552	1320	552	1112	624	504	664	720	كينيا
South Africa	3664	536	136	184	440	112	144	440	360	256	336	304	416	جنوب افريقيا
others	10208	1576	496	872	752	584	760	864	896	624	848	984	952	افريقيون اخرون
United State	97800	10384	5040	5232	12808	5288	2488	16968	11280	6224	7096	7936	7056	الولايات المتحدة
Canda	28944	2592	1896	2336	2496	1536	2552	2664	3192	2360	1936	2552	2832	كندا
Others	14160	2152	552	1320	776	400	1168	1352	1512	1112	1488	1168	1160	امريكيون اخرون
Australia	8232	1048	456	664	568	280	584	664	632	696	864	744	1032	استراليا
Total	3035120	324792	192584	229080	212136	255968	367464	313272	248520	193872	196656	222584	278192	الاجمالي

Source: Ministry of tourism .

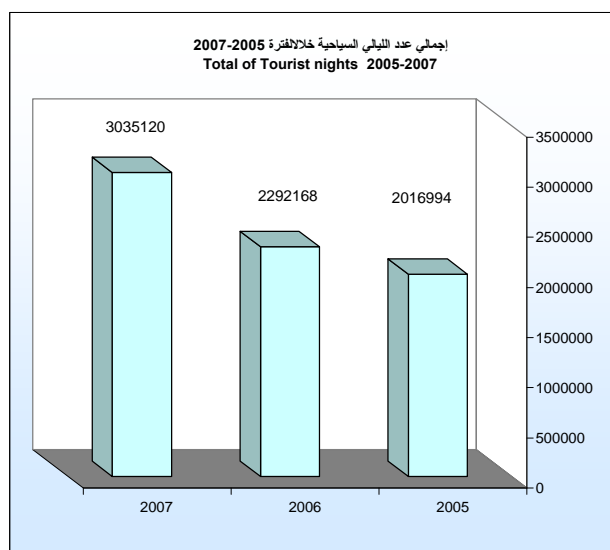
المصدر : وزارة السياحة

اجمالي عدد القادمين للسياحة و عدد الليالي السياحية و العائدات السياحية خلال الفترة 2005-2007م

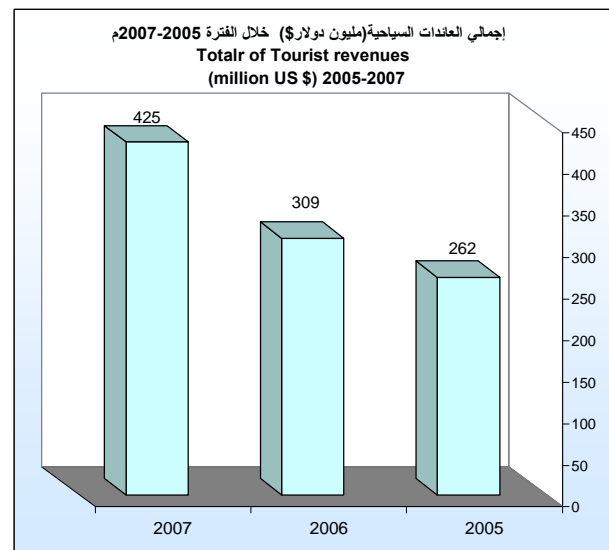
Total of tourist arrivals, number of Tourist nights and revenues during 2005-2007

جدول رقم ( 13 )  
Table No. (13)

Item year	إجمالي العائدات السياحية Total of Tourist revenues		متوسط الإنفاق ) ( مليون دولار ) Average expenditure ( mil-US\$)	اجمالي الليالي Total of Night	متوسط الليالي السياحية Night Average	اجمالي القادمين Total of Arrivals	البيان السنة
	مليون ريال mil-Y.R	مليون دولار mil-US\$					
	2005	51090	262	130	2016994	6	336070
2006	61182	309	135	2292168	6	382028	2006
2007	84575	425	140	3035120	8	379390	2007



Source: Ministry of tourism .



المصدر : وزارة السياحة

عدد الفنادق وطاقتها الإيوانية في محافظات الجمهورية بحسب تصنيفها لعام 2007م

Number of hotels and their capacities in the governorates of republic by classification for 2007

Table No. (14)

جدول رقم (14)

Governorate	الاجمالي Total			غير مصنف Unclassified			نجمة واحدة One star			نجمتان Two stars			ثلاثة نجوم Three stars			اربعة نجوم Four stars			خمسة نجوم Five stars			المحافظة
	اسره Bed	غرفة Room	فنادق Hotel	اسره Bed	غرفة Room	فنادق Hotel	اسره Bed	غرفة Room	فنادق Hotel	اسره Bed	غرفة Room	فنادق Hotel	اسره Bed	غرفة Room	فنادق Hotel	اسره Bed	غرفة Room	فنادق Hotel	اسره Bed	غرفة Room	فنادق Hotel	
	Ibb	2910	1313	69	830	387	34	1351	601	26	657	285	8	72	40	1	-	-	-	-	-	
Abyan	188	36	10	129	8	8	59	28	2	-	-	-	-	-	-	-	-	-	-	-	-	ابين
Capital.Secretariat	16494	7951	260	2654	996	63	8988	4093	148	1158	614	20	1513	772	14	1209	722	12	972	754	3	امانة العاصمة
Al-Baida	1681	680	45	1087	436	36	516	201	8	78	43	1	-	-	-	-	-	-	-	-	-	البيضاء
Taiz	3898	1874	92	1554	518	54	631	327	14	430	237	8	1026	585	14	92	72	1	165	135	1	تعز
Al-jawf	10	-	5	10	-	5	-	-	-	-	-	-	-	-	-	-	-	-	-	-	0	الجوف
Hajjah	1232	431	30	293	11	11	571	262	14	74	35	2	294	123	3	-	-	-	-	-	0	حجة
Hodeidah	3361	1207	89	1669	362	64	454	248	9	237	107	4	889	419	11	112	71	1	-	-	0	الحديدة
Hadramout	6052	2861	128	1965	888	53	1788	870	48	366	152	7	1276	580	14	529	293	5	128	78	1	حضرموت
Dhamar	714	286	39	454	147	30	129	65	5	131	74	4	-	-	-	-	-	-	-	-	0	ذمار
Shabwah	460	226	12	127	88	7	101	43	2	232	95	3	-	-	-	-	-	-	-	-	0	شبووة
Sa'adah	3011	737	83	2284	407	72	401	167	7	326	163	4	-	-	-	-	-	-	-	-	0	صعدة
Sana'a	318	103	8	288	88	7	-	-	-	30	15	1	-	-	-	-	-	-	-	-	0	صنعاء
Aden	6944	3452	134	2088	910	55	1618	786	35	1401	660	24	1078	589	15	605	380	4	154	127	1	عدن
Laheg	714	264	18	354	82	10	112	55	4	42	24	1	206	103	3	-	-	-	-	-	0	لحج
Marab	384	196	8	-	-	3	177	82	3	-	-	-	55	28	1	152	86	1	-	-	0	مارب
Al-Mahweet	401	103	15	357	81	14	-	-	-	-	-	-	44	22	1	-	-	-	-	-	0	المحويت
Al-Mahrah	940	553	16	48	33	2	110	68	3	-	-	-	631	363	10	-	-	-	151	89	1	المهرة
Amran	316	174	16	93	60	10	176	82	5	-	-	-	47	32	1	-	-	-	-	-	0	عمران
Al-Daila	2796	727	80	2648	645	77	35	12	1	61	41	1	52	29	1	-	-	-	-	-	0	الضالع
Reymah	67	6	6	67	6	6	-	-	-	-	-	-	-	-	-	-	-	-	-	-	0	ريمة
Total	52891	23180	1163	18999	6153	621	17217	7990	334	5223	2545	88	7183	3685	89	2699	1624	24	1570	1183	7	الاجمالي

Source: Ministry of tourism .

المصدر : وزارة السياحة

عدد المرشدين السياحيين بحسب المحافظة واللغة التي يجيدونها للعام 2007 م  
Number of tourist guides according to the Governorate and languages for 2007

Table No. (15)

جدول رقم (15)

Governorate	عدد اللغات التي يجيدونها No. of languages which they can talk					عدد المرشدين السياحيين No. of tourist guides	المحافظة
	اخرى Other	ايطالي Italian	الماني German	فرنسي French	انجليزي English		
Ibb	-	-	-	2	4	6	اب
Abyan	-	-	-	-	-	-	ابين
Capital.Secretariat	-	-	-	-	1	1	امانة العاصمة
Al-Baida	-	-	-	-	-	-	البيضاء
Taiz	-	-	-	10	22	32	تعز
Al-jawf	-	-	-	-	-	-	الجوف
Hajjah	-	-	-	1	2	3	حجة
Hodeidah	-	-	-	-	-	-	الحديدة
Hadramout	-	-	-	-	-	-	حضرموت
Dhamar	-	-	-	-	1	1	ذمار
Shabwah	-	-	-	-	-	-	شبووة
Sa`adah	-	-	-	-	-	-	صعدة
Sana`a	-	-	1	-	2	3	صنعاء
Aden	-	-	-	2	-	2	عدن
Laheg	-	-	-	-	1	1	لحج
Marab	-	-	-	-	-	-	مارب
Al-Mahweet	-	-	-	-	5	5	المحويت
Al-Mahrah	-	-	-	-	-	-	المهرة
Amran	-	-	-	-	-	-	عمران
Al-Daila	-	-	-	-	2	2	الضالع
Reymah	-	-	-	-	1	1	ريمة
Total						57	الاجمالي

Source: Ministry of tourism .

المصدر : وزارة السياحة

عدد القادمين للسياحة من السياح اليمنيين بحسب المنافذ لعامي 2006 - 2007 م

Number of Yemeni Tourists by means of transport for 2006-2007

Table No. (16)

جدول رقم (16)

Months	الاجمالي Total	المنافذ لعام 2007 Outlets for 2007			الاجمالي Total	المنافذ لعام 2007 Outlets for 2007			الاشهر
		براً road	بحراً sea	جواً air		براً road	بحراً sea	جواً air	
January	72969	55458	48	17463	54947	39639	46	15262	يناير
February	34692	20326	49	14317	34642	22890	54	11698	فبراير
March	36237	19617	75	16545	24584	20104	75	4405	مارس
April	29673	16820	71	12782	31717	16803	46	14868	ابريل
May	35628	19730	79	15819	35083	21128	81	13874	مايو
June	36249	13394	310	22545	66112	40541	65	25506	يونيو
July	69034	50006	73	18955	65064	45880	90	19094	يوليو
August	37970	28075	61	9834	52215	32536	73	19606	اغسطس
September	41448	29437	68	11943	95528	67855	133	27540	سبتمبر
October	40799	20992	119	19688	71184	52856	80	18248	اكتوبر
November	67282	57487	83	9712	96655	40098	55	56502	نوفمبر
December	66747	43619	108	23020	51329	27555	110	23664	ديسمبر
Total	568728	374961	1144	192623	679060	427885	908	250267	الاجمالي

Source: Ministry of tourism .

المصدر : وزارة السياحة

عدد السياح اليمنيين القادمين و عدد الليالي السياحية بحسب الشهور لعامي 2006-2007م

Number of Yemeni Tourists & Tourist nights by months for 2006-2007

Table No. (17)

جدول رقم (17)

Year Months	Tourist Night الليالي السياحية		Arrivals القادمين		السنة الشهر
	2007	2006	2007	2006	
January	583752	329682	72969	54947	يناير
February	277536	207852	34692	34642	فبراير
March	289896	147504	36237	24584	مارس
April	237384	190302	29673	31717	ابريل
May	285024	210498	35628	35083	مايو
June	289992	396672	36249	66112	يونيو
July	552272	390384	69034	65064	يوليو
August	303760	313290	37970	52215	اغسطس
September	331584	573168	41448	95528	سبتمبر
October	618352	427104	77294	71184	اكتوبر
November	246296	579930	30787	96655	نوفمبر
December	533976	307974	66747	51329	ديسمبر
Total	4549824	4074360	568728	679060	الاجمالي

Source: Ministry of tourism .

المصدر : وزارة السياحة

عدد زوار المتاحف اليمنية وغير اليمنيين حسب أسماء المتاحف بمختلف المحافظات وحسب الأشهر لعام 2007م

Number of Yemeni and Non-Yemeni Museum Visitors by Museum Name in the Governorates by Month: 2007

جدول رقم (18)

Table No. (18)

Governorate	Item	Month		المجموع Total	ديسمبر Dec.	نوفمبر Nov.	أكتوبر Oct.	سبتمبر Sep.	أغسطس Aug.	يوليو Jul.	يونيو Jun.	مايو May	إبريل Apr.	مارس Mar.	فبراير Feb.	يناير Jan.	الشهر الجنسية	البيان	المحافظة	
		Yemeni	Non-Yemeni																	
Ibb	National Museum, Ibb	Yemeni	45	-	5	4	4	4	4	4	4	4	4	4	4	4	4	يميني	المتحف الوطني إب	إب
		Non-Yemeni	4	-	-	-	-	-	-	-	-	-	-	-	-	2	2	غير يميني		
	Zafar Museum	Yemeni	150	15	15	12	12	12	12	12	12	12	12	12	12	12	12	يميني	متحف ظفار	
		Non-Yemeni	40	5	5	3	3	3	3	3	3	3	3	3	3	3	3	غير يميني		
Sana'a City	National Museum	Yemeni	34248	2870	2247	2937	1547	5038	4567	2720	2572	2564	2715	1709	2762	2762	2762	يميني	المتحف الوطني	امانة العاصمة
		Non-Yemeni	11707	1552	1254	1208	255	578	345	331	466	1900	1550	1382	886	886	886	غير يميني		
	National Heritage	Yemeni	مغلق للترميم														يميني	الموروث الشعبي		
		Non-Yemeni	مغلق للترميم														غير يميني			
	Military Museum	Yemeni	159147	11141	11240	13294	11702	19025	19691	13313	11105	11364	12631	11928	12713	12713	12713	يميني	المتحف الحربي	
		Non-Yemeni	2156	241	171	120	93	209	149	144	157	231	169	266	206	206	206	غير يميني		
Taiz	National Museum	Yemeni	1941	-	-	-	-	-	150	265	200	307	308	405	306	306	306	يميني	المتحف الوطني	تعز
		Non-Yemeni	694	-	-	-	-	-	64	102	103	97	95	128	105	105	105	غير يميني		
Mukalla	National Museum	Yemeni	600	65	75	55	70	85	67	56	35	27	28	23	14	14	14	يميني	المتحف الوطني	المكلا
		Non-Yemeni	500	58	65	45	52	59	64	35	32	13	15	28	34	34	34	غير يميني		
Sayon	National Museum	Yemeni	9227	914	907	576	237	1050	950	582	711	650	750	814	1086	1086	1086	يميني	المتحف الوطني	سينون
		Non-Yemeni	9149	812	1442	808	140	433	141	165	396	1240	1335	1205	1032	1032	1032	غير يميني		
Al-Daleh	National Museum	Yemeni	438	30	28	34	31	67	40	42	35	36	28	35	32	32	32	يميني	المتحف الوطني	الضالع
		Non-Yemeni	-	-	-	-	-	-	-	-	-	-	-	-	-	-	-	غير يميني		
Aden	National Museum	Yemeni	341	22	33	8	3	38	48	28	22	32	30	25	52	52	52	يميني	المتحف الوطني	عدن
		Non-Yemeni	1623	206	395	46	11	39	200	-	11	429	116	102	68	68	68	غير يميني		
	National Heritage	Yemeni	341	22	33	8	3	38	48	28	22	32	30	25	52	52	52	يميني	الموروث الشعبي	
		Non-Yemeni	1623	206	395	46	11	39	200	0	11	429	116	102	68	68	68	غير يميني		
Shabwah	National Museum (Ataq)	Yemeni	511	107	95	65	60	45	50	17	10	14	27	6	15	15	15	يميني	المتحف الوطني عتق	شبه
		Non-Yemeni	43	10	15	4	2	-	-	4	-	-	1	5	2	2	2	غير يميني		
	National Heritage	Yemeni	297	107	95	4	2	-	-	17	10	14	27	6	15	15	15	يميني	الموروث الشعبي	
		Non-Yemeni	207	10	15	65	60	45	-	4	-	-	1	5	2	2	2	غير يميني		
	Beyhan Museum	Yemeni	مغلق للترميم														يميني	متحف بيجان		
		Non-Yemeni	مغلق للترميم														غير يميني			
Grand total	Yemeni		207286	15293	14773	16997	13671	25402	25627	17084	14738	15056	16590	14992	17063	17063	17063	يميني	الإجمالي العام	
	Non-Yemeni		27746	3100	3757	2345	627	1405	1166	788	1179	4342	3401	3228	2408	2408	2408	غير يميني		

Source: Public Authority of Archaeology, Museums & Manuscripts

Source: Data of Shabwah's governorate/ Branch of CSO in the governorate.

source: Data of Dhaleh's governorate/ Branch of CSO in the governorat

المصدر: الهيئة العامة للآثار والمتاحف والمخطوطات

مصدر بيانات محافظة شبوة / فرع الجهاز المركزي للإحصاء محافظة شبوة  
مصدر بيانات محافظة الضالع/ فرع الجهاز المركزي للإحصاء محافظة الضالع



أسماء بعثات الآثار العاملة في اليمن وعدد أفرادها حسب نوع عملها ومكانها لعام 2007م

Archaeological Missions Operating in Yemen and Its Members by kind and Place of Work: 2007

Table No. (19)

جدول رقم (19)

Name of mission	المحافظة التي جرى فيها العمل Governorate in which the task was carried ou				Type of mission's task	نوع عمل البعثة	عدد أفراد البعثة No. of mission's members	اسم البعثة
	Governorate	المحافظة	Archaeological site	الموقع الأثري				
Candian (Adward Keil)	Al-Hodeidah	الحديدة	Al-Ashaer Mosque	جامع الأشاعر	Excavation	تنقيب	2	الكندية (إدوارد كيل)
American RA-SA Org. (Mickel Hardwer)	Hadramout / Al-Mahrah	حضر موت / المهرة	Masila valley (Sana'a)/ Harej valley	وادي المسيلة (سناه) / وادي حريج	Survey	مسح	7	الأمريكية منظمة RA-SA (ميكيل هردوير)
German - German archaeology institute - Sana'a (Eris Jarlahk).	Mareb	مارب	Green Area	المنطقة الخضراء	Survey	مسح	16	الألمانية المعهد الألماني للآثار-صنعاء (إريس جراح)
German - German archaeology institute - Sana'a (Eris Jarlahk).	Mareb	مارب	Temple of Awaal Serwah (Al-Maqah)	معبد اوعال صرواح (المقه)	Excav. + Rehabili.	تنقيب+ترميم	21	الألمانية المعهد الألماني للآثار-صنعاء (إريس جراح)
French (Reur Tomshalani)	Al-Hodeidah / Al-Mehweet	الحديدة / المحويت	Zabid Museum	متحف زيد	Documentation + Excavation	توثيق+تنقيب	1	الفرنسية (ريور تومشلاتي)
Russian (Seidof)	Hadrahmout's valley and desert	حضر موت الوادي والصحراء	Raybon's temple (Sein's God)	معبد ريبون (الاله سين)	Excavation	تنقيب	8	الروسية (سيدوف)
French - National Scientific searches institute, Paris (Kleir Harardi)	Hadramout - coast	حضر موت الساحل	Tal Darar Lebyani (Village)	تل دارار لبياني (القرية)	Study+ Docuent.	دراسة و توثيق	4	الفرنسية المعهد الوطني للأبحاث العلمية باريس (كلير هردي)
American - Chicago (Bamia Girom)	Hadrahmout's valley and desert	حضر موت الوادي والصحراء	Ashah's Palace (Al-Kaf)	قصر عشة (الكاف)	Documentation	توثيق	7	الأمريكية جامعة شيكاغو (باملا جيروم)
American - American human study association (Marlein Filibs)	Mareb	مارب	Awam's Temple	معبد أوام	Rehabili.	ترميم	16	الأمريكية المؤسسة الأمريكية لدراسة الإنسان (مارلين فليبس)
Italian - Yemeni Italin archaeology center (Al-Exandar Damjri)	Shabwah	شبو	Tamna	تمنع	Doc.+ drawing crockery	توثيق ورسم الفخار	6	الإيطالية المركز اليمني الإيطالي للآثار (الكسندر دمجري)
Italian - Yemeni Italin archaeology center (Al-Exandar Damjri)	Mareb	مارب	Nakrah's Temple	معبد نكرح	Doc.+ drawing crockery	توثيق ورسم الفخار	4	الإيطالية المركز اليمني الإيطالي للآثار (الكسندر دمجري)
Italian Yemeni team - Italian Bleza Univeristy	Dhamar	ذمار	Dhamar's museum/ Baynon's museum	متحف ذمار / متحف بينون	Doc. sculptures	توثيق النقوش	7	الفريق الإيطالي اليمني جامعة بيزا الإيطالية
Saudi team - Abdallah Al-Shaye (Researcher)	Mareb/Shabwah/Ha dramout	مارب/شبو/حضر موت	Ancient caravans ways of incense and frankincense	طريق القوافل القديمة البخور و اللبان	Tracking ways of caravans (study)	تتبع طرق القوافل (دراسة)	1	الفريق السعودي عبد الله الشايح (باحث)
German - German archaeology institute - Sana'a (Haljer Hatjen).	Ibb	إب	Al-Owd's mountain	جبل العود	Excavation	تنقيب	9	الألمانية المعهد الألماني للآثار-صنعاء (هلجر هتجن)
Candian (Adward Kell)	Al-Hodeidah/ Reimah	الحديدة/ريمة	Zabid/Al-Gabein Castle	قلعة زيد / الجبين	Rehabili. + Survey	ترميم + مسح	4	الكندية (إدوارد كيل)

Source: Public Authority of Archaeology, Museums & Manuscripts

المصدر: الهيئة العامة للآثار والمتاحف والمخطوطات